



2024 이스포츠 동호인 대회 이스포츠 포털 운영 가이드

INDEX

01 동호인 대회 운영 지원 방안

02 대회 개설 가이드

03 대회 준비 가이드

04 대회 운영가이드

05 동호인 대회 심판 파견 & 결과 보고

06 동호인 대회 운영 간략화

01

동호인 대회 운영 지원방안

동호인 대회 운영 지원 방안

시설 업주 정기 대회



대회 개설

대회 정보, 상금 정보



홍보

SMS, SNS, App



동호인 관리

접수, 정보 관리

2024 이스포츠 동호인 대회

동호인 대회 운영 지원 방안

종목별 대진 시스템 지원

토너먼트 (싱글 / 더블 엘리미네이션)

리그 오브 레전드와 같은 싱글/더블 엘리미네이션 방식의 대회 진행을 위한 토너먼트 형식의 시스템

대회정보 참가팀 (16) **대진표** 진행상황 보상/결과 팀 생성 및 대회 참가

대회명: [동호인대회]-2023 엠존 FC 온라인 대회

스태이지 선택: 11월 4일 엠존 FC 온라인 대회 대진표 | 조 선택: 1조

라운드	팀명	점수
1라운드	니응꼬박준휘	1
	서울GWFC	2
	jaeho06	1
	호진맘시치	2
2라운드	서울GWFC	2
	호진맘시치	0
	음바페GG	0
	맨유의희망호일론	2
3라운드	서울GWFC	0
	백사자왕	2
	맨유의희망호일론	0
	백사자왕	2
4라운드 (준결승)	동두천피파1왕	1
	백사자왕	2

2024 이스포츠 동호인 대회

동호인 대회 운영 지원 방안

종목별 대진 시스템 지원



리그 (라운드 로빈)

FC 온라인과 같이, 실제 월드컵 진행 방식과 같이 리그전 방식을 사용 가능

The screenshot shows a tournament page for 'FC 온라인 후반기 플레이오프' (FC Online 2nd Half Playoffs) organized by ECG. The page features a navigation menu with '대회정보', '참가팀 (5)', '대진표', '진행상황', and '보상/결과'. A red button on the right says '팀 생성 및 대회 참가'. Below the menu, there are dropdowns for '스테이지 선택' (FC 온라인 예선) and '조 선택' (1조). The main content area displays a round-robin match schedule for 1, 2, 3, and 5 rounds. Each round shows a grid of matches between teams with their respective scores.

라운드	경기 1	경기 2	경기 3
1라운드	권은빈 [스타덤PC 반월점] 1 강의는피파클래스 [옵티멈존 PC카페] 0	레전더리리그 [대전 퍼펙트] 3 권은빈 [스타덤PC 반월점] 2	1235078950 [대전 인싸] 1 레전더리리그 [대전 퍼펙트] 0
2라운드	1235078950 [대전 인싸] 3 Symbol테빗 [옵티멈존 PC카페] 2	강의는피파클래스 [옵티멈존 PC카페] 1 1235078950 [대전 인싸] 4	Symbol테빗 [옵티멈존 PC카페] 2 강의는피파클래스 [옵티멈존 PC카페] 7
3라운드			
5라운드			


 2024 이스포츠 동호인 대회

동호인 대회 운영 지원 방안

종목별 대진 시스템 지원

데스매치 (프리포울)

이터널 리턴, 배틀그라운드 등 프리포울 방식의 대회 진행을 위한 포인트제 시스템



2023 스타덤PC(반월점) 이터널 리턴 - 정식 종목(예선)













ETERNA RETURN

ECG

대회정보 참가팀 (34) **대진표** 진행상황 보상/결과 팀 생성 및 대회 참가

스태이지 선택: 예선 | 조 선택: 1조

1라운드

 미니홀	21
 마녀97	0
 배오큐	82
 노력이워쵸	0
 폭포오르기	127
 박현진	0
 netizen	36
 멍멍	36
 남아치	74
 카나에	0
 으앙이	46
 텃티드	1

동호인 대회 운영 지원 방안

1:1 문의

홈 > 공지사항 > 1:1 문의

1. '1:1 문의' 이동
2. '글쓰기' 클릭

이스포츠 시설 동호인 대회 커뮤니티 공지사항

대회관리 | 관리자

자주 묻는 질문

이스포츠 시설 공지 ^N

미디어

자주 묻는 질문

1:1 문의

1:1 문의 ⁽¹⁹⁾

분류 ▾ | 정렬 ▾

처리 상태	카테고리	제목	작성일
답변완료		비공개 문의입니다. 1	2023. 11. 20.
답변완료		비공개 문의입니다. 1	2023. 11. 11.
답변완료		비공개 문의입니다. 1	2023. 11. 05.
답변완료		비공개 문의입니다. 3	2023. 10. 21.
답변완료		비공개 문의입니다. 1	2023. 10. 21.
답변완료		비공개 문의입니다. 2	2023. 06. 29.
답변완료		비공개 문의입니다. 1	2023. 06. 28.
답변완료		비공개 문의입니다. 1	2023. 06. 26.
답변완료		비공개 문의입니다. 1	2023. 06. 21.
답변완료		비공개 문의입니다. 1	2023. 06. 19.

관리

2 글쓰기

동호인 대회 운영 지원 방안

1:1 문의

홈 > 공지사항 > 1:1 문의

1. '1:1 문의' 제목 입력
2. 문의 분류 선택
3. 문의 내용 입력
4. 등록 클릭

The screenshot shows the '1:1 문의 글 쓰기' (1:1 Inquiry Post) form. At the top, there are navigation links for '이스포츠 시설', '동호인 대회', '커뮤니티', and '공지사항'. The form has a title input field (1) with the placeholder '제목을 입력하세요.' and a category dropdown menu (2) with options: '이스포츠 시설', '동호인 대회', '일반', and '기타'. Below the title is a large text area (3) for the inquiry content, with a toolbar for text formatting. At the bottom right, there is a '등록' (Register) button (4) next to a '미리보' (Preview) button and a '임시저장' (Save Draft) dropdown.

동호인 대회 운영 지원 방안

편의성 개선 및 간소화를 통한 플랫폼 활성화

신설 게시판 개설

대회 분류 기능

편의성 개선

동호인 대회 결과보고 작성

제목*
제목을 입력하세요.

지역*
지역을 입력하세요.

시설명*
시설명을 입력하세요.

종목*
종목을 선택하세요.

대회 일정*
ex) 시작일: yyyy-mm-dd

담당자 성함 및 연락처*
ex) 홍길동 (01012345678)

실제 참가 인원 (팀/명)*
ex) 5팀 / 25명

동호인 대회

종목
전체 종목 | 리그 오브 레전드 | FC 온라인 | 아타널 리전 | 카트라이더: 드리프트 | PUBG: 배틀그라운드 | 발로란트 | 서든아택 | 배스스톤 | 스타크래프트 II | 기타

지역명
전체 지역 | 서울특별시 | 부산광역시 | 대구광역시 | 인천광역시 | 광주광역시 | 대전광역시 | 울산광역시 | 세종특별자치시 | 경기도 | 강원도 | 충청북도 | 충청남도 | 전라북도 | 전라남도 | 경상북도 | 경상남도 | 제주특별자치도

시설명
시설명을 검색해주세요.

대회상태
오른 대회 | 참가 접수중 | 진행중인 대회 | 종료된 대회

초기화 | 검색

동호인 대회

<p>종목: 아타널 리전</p> <p>부산 - 울타림존 PC 카페 (서면점) 외 10건</p> <p>아타널 리전 2023 울타림존PC카페 전반기 경기대회 (아타널리전)</p> <p>2023-05-14 · 13:00</p>	<p>종목: 아타널 리전</p> <p>경기 - 스타덤PC 반월점</p> <p>아타널 리전 2023 스타덤PC(반월점) 아타널 리전 - 정식 종목(결선)</p> <p>2023-06-10 · 11:00</p>	<p>종목: 아타널 리전</p> <p>경기 - 스타덤PC 반월점</p> <p>아타널 리전 2023 스타덤PC(반월점) 아타널 리전 - 정식 종목(예선)</p> <p>2023-06-10 · 11:00</p>
---	--	--

심판요청 게시판 글 쓰기

제목*
제목을 입력하세요.

지역*
지역을 입력하세요.

시설명*
시설명을 입력하세요.

종목*
종목을 입력하세요.

일정*
ex) 시작일: yyyy-mm-dd / 마감일 yyyy-mm-dd

요청시간*
ex) 00시부터 ~ 00시까지

요청인원*
요청인원 입력하세요.

담당자연락처*
'-'를 빼고 입력하세요.

- 이스포츠타원
- 공지사항
- 문의사항
- 대회영상
- 심판요청

02

대회 개설 가이드

목차

1. 대회 개설

1. 로그인
2. 대회 관리 입장
3. 대회 생성
4. 대회 정보
5. 대회 일정 정보
6. 상세 정보
7. 배너 및 커버 이미지
8. 대회 승인 요청

2. 대회 준비

1. 참가자 관리
2. 참가팀 & 팀 체크인 관리
3. 체크인 개시
4. 체크인 종료
5. 스테이지 생성
6. 매치에 팀 배정
7. 세트 관리
8. 스테이지 개시

3. 대회 운영

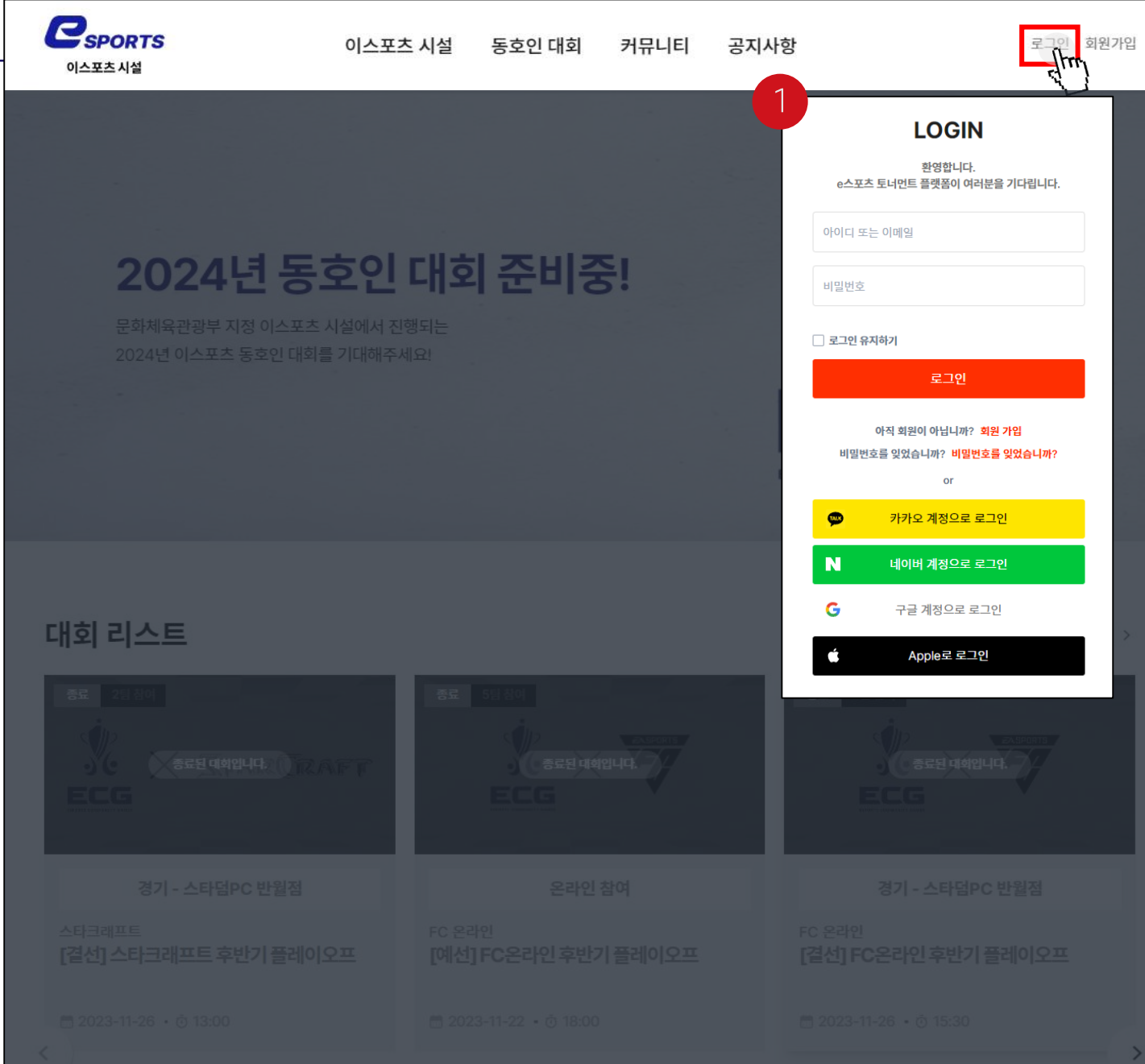
1. 채팅방 안내
2. 채팅방 운영
3. 대진표 확인
4. 대회 종료
5. 보상/결과 입력

대회 개설 가이드

1. 로그인

홈

1. 홈페이지 접속 후 우측 상단 로그인 (매니저 계정 로그인)



The screenshot shows the eSPORTS website interface. At the top right, there is a navigation menu with '로그인' (Login) highlighted by a red box and a hand cursor. Below the navigation, a large banner reads '2024년 동호인 대회 준비중!' (2024 동호인 대회 준비중!) with the text '문화체육관광부 지정 이스포츠 시설에서 진행되는 2024년 이스포츠 동호인 대회를 기대해주세요!' (Cultural, Sports and Tourism Ministry designated esports facility, please look forward to the 2024 esports community tournament held here!).

On the right side, a 'LOGIN' modal is open, containing the following elements:

- Header: LOGIN
- Text: 환영합니다. 이스포츠 토너먼트 플랫폼이 여러분을 기다립니다. (Welcome. The esports tournament platform is waiting for you.)
- Input fields: 아이디 또는 이메일 (ID or email), 비밀번호 (Password)
- Checkbox: 로그인 유지하기 (Remember me)
- Button: 로그인 (Login)
- Text: 아직 회원이 아닙니까? 회원 가입 (Are you not a member yet? Sign up)
- Text: 비밀번호를 잊었습니까? 비밀번호를 잊었습니까? (Forgot your password? Forgot your password?)
- Text: or
- Buttons for social login: 카카오키움으로 로그인 (Login with Kakao), 네이버 계정으로 로그인 (Login with Naver), 구글 계정으로 로그인 (Login with Google), Apple로 로그인 (Login with Apple)

Below the banner, there is a '대회 리스트' (Tournament List) section with three event cards:

- Card 1: 경기 - 스타덱PC 반월점 (Match - StarDeck PC Banwoljeom). 스타크래프트 [결선] 스타크래프트 후반기 플레이오프 (StarCraft [Final] StarCraft 2nd Half Playoffs). Date: 2023-11-26, Time: 13:00.
- Card 2: 온라인 참여 (Online Participation). FC 온라인 [예선] FC온라인 후반기 플레이오프 (FC Online [Pre-qual] FC Online 2nd Half Playoffs). Date: 2023-11-22, Time: 18:00.
- Card 3: 경기 - 스타덱PC 반월점 (Match - StarDeck PC Banwoljeom). FC 온라인 [결선] FC온라인 후반기 플레이오프 (FC Online [Final] FC Online 2nd Half Playoffs). Date: 2023-11-26, Time: 15:30.

대회 개설 가이드

2. 대회 관리 입장

홈 > 대회관리

1. 우측상단대회관리탭 클릭 후 입장

The screenshot shows the ECG website interface. At the top, the navigation bar includes 'eSPORTS 이스포츠 시설', '이스포츠 시설', '동호인 대회', '커뮤니티', '공지사항', and '대회관리' (highlighted with a red box and a hand cursor). Below the navigation bar, the main header features the ECG logo and the text '2024년 동호인 대회 준비중!' (2024 Community Event Preparation!). Underneath, it states '문화체육관광부 지정 이스포츠 시설에서 진행되는 2024년 이스포츠 동호인 대회를 기대해주세요!' (We look forward to the 2024 E-sports Community Event held at a designated E-sports facility of the Ministry of Culture, Sports and Tourism!).

The '대회 리스트' (Event List) section displays three event cards, each with a '종료' (Ended) status and a '중도된 대회입니다.' (Event ended prematurely) message:

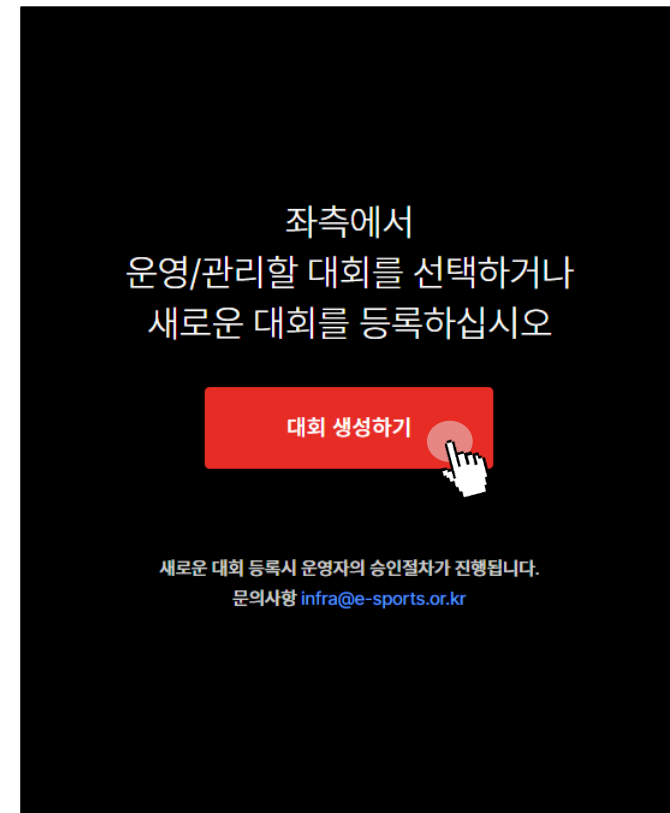
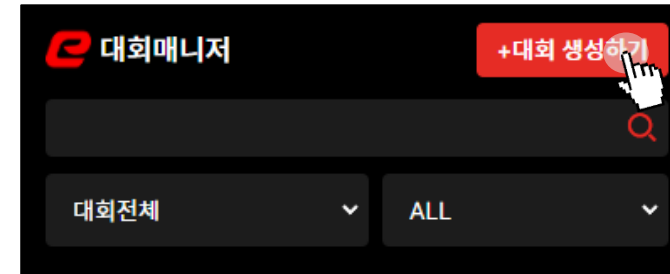
- 경기 - 스타덤PC 반월점** (Competition - Star Dome PC Banwoljeom): 스타크래프트 [결선] 스타크래프트 후반기 플레이오프. Date: 2023-11-26, Time: 13:00.
- 온라인 참여** (Online Participation): FC 온라인 [예선] FC온라인 후반기 플레이오프. Date: 2023-11-22, Time: 18:00.
- 경기 - 스타덤PC 반월점** (Competition - Star Dome PC Banwoljeom): FC 온라인 [결선] FC온라인 후반기 플레이오프. Date: 2023-11-26, Time: 15:30.

대회 개설 가이드

3. 대회 생성

홈 > 대회관리 > 대회 생성하기

1. 대회관리 접속 후 대회 생성하기 '클릭'

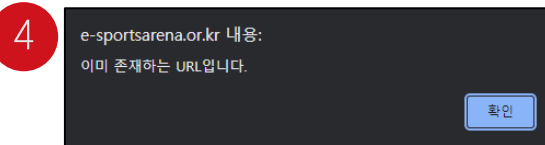


대회 개설 가이드

4. 대회 정보

홈 > 대회관리 > 배틀 상세정보

1. 대회명 작성
2. 접수대기, 접수 중, 배틀 진행 중 등 업데이트 기능
3. 개설할 종목 선택
4. URL로 짧게 입력 권장 (구분 가능하게)
ex) 2024-00pc-0001
5. 팀전, 개인전 선택
6. 최대 참가팀 수
7. 자동 참가접수가되는 최소한의 팀원의 수
8. 팀 최대 수용 인원 제한



대회 생성하기

기본 정보

대회명

00PC방 상반기 리그 오브 레전드 동호인대회

상태

작성중

종목

리그 오브 레전드

대회 URL

타입

팀전

참가팀

16

최소 팀원 수

5

최대 팀원 수

6

대회 개설 가이드

5. 대회 일정 정보

홈 > 대회관리 > 배틀 상세정보

- 원하는대회 시작시간입력
- 참가접수받는 시간 입력
- 참가마감 시간 입력
- 대회 온라인, 오프라인 선택
(오프라인 클릭 후 본인 시설 클릭)

The screenshot shows a registration form with the following fields and callouts:

- 1** 대회 시작일: 연도, 월, 일.
- 2** 대회 시작시간: 오후 06:00
- 3** 접수 시작일: 연도, 월, 일.
- 3** 접수 시작시간: 오후 06:00
- 3** 접수 종료일: 연도, 월, 일.
- 3** 접수 종료시간: 오후 06:00
- 4** 온라인 대회: 온라인 오프라인

[클릭시 노출되는레이어위젯]

Calendar widget showing 2023년 3월. The date 17 is selected.

Time selection widget showing 11:00 selected.

Facility selection widget with the following options:

- 아이템PC카페(광주)
- 리그넷 PC방
- 쓰리팝(3POP)PC방 (망원점)
- 깃스타PC방 (서울대점)
- 옴티멤존 PC 카페 서면점
- 본스pc방
- 3pop pc방 마포구청역점

대회 개설 가이드

6. 상세 정보

홈 > 대회관리 > 배틀 상세정보

1. 일정 제목 기재 후 경기 시작시간 설정
(하단 일정 추가버튼을 눌러 추가가능)
2. 메인대회 페이지에 노출 (간단입력 권장)
3. 수상자기입 후 상금 및 상품 입력
(상금 상품에 따라 보상 추가가능)
4. 타이틀 및 대회개요, 경기규정 등 대회
관련내용 입력

상세 정보

경기일정

제목

연도, 월, 일, -- --:--

□

일정 추가
일정 삭제

경기방식 및 참가자격

보상안내

제목 = 순위

내용 = 상금

제목

내용

제목

내용

보상 추가
보상 삭제

기타 정보

대회 개요

본문

크기 | B I U S x^o x^o Ix | A- A+

[Icons: Bold, Italic, Underline, Strikethrough, Text Color, Background Color, Bulleted List, Numbered List, Indent, Outdent, Link, Unlink, Table, Table of Contents, Print, Full Screen]

div p

단락: 1, 단어: 4

여기에 파일을 끌어 놓거나 미디어 라이브러리 또는 파일 첨부 버튼을 누르세요.
+ 파일 첨부
+ 미디어 라이브러리

정보 추가
정보 삭제

대회 개설 가이드

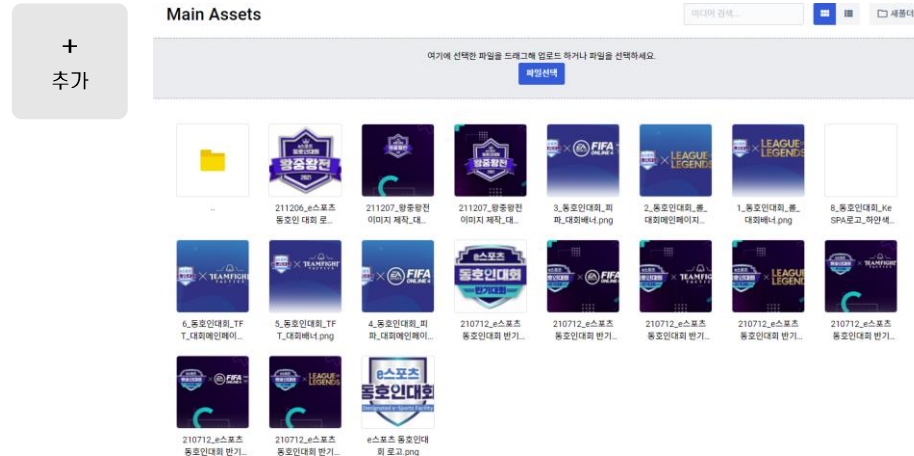
7. 배너 및 커버 이미지

홈 > 대회관리 > 배틀 상세정보

1. 대회 배너, 대회 커버 이미지 (썸네일) 추가
클릭하여 이미지 적용
2. 모든 대회 정보 확인 후 추가 클릭
3. 대회 생성 완료



[클릭시 노출되는 팝업]



대회 개설 가이드

8. 대회 승인 요청

홈 > 대회관리 > 배틀 상세정보

1. 기본정보 '상태' 목록에서 승인요청 클릭
2. 대회 하단에 편집 버튼 클릭
3. 승인 받은 후 '상태' 접수 중으로 변경 후 모집 시작!

기본 정보

대회명

e스포츠 시설 동호인대회

상태

작성중

작성중

승인요청

리그오브레전드

URL

esa-lol-01-tt

대회 배너 이미지



대회 커버 이미지 (썸네일)



취소

편집

대회 개설 가이드

8. 대회 승인 요청

홈 > 대회관리 > 배틀 상세정보

1. 기본정보 '상태'목록에서 승인요청 클릭
2. 대회 하단에 편집 버튼 클릭
3. 승인 받은 후 '상태'접수 중으로 변경 후 모집 시작!

3

기본 정보

대회명
e스포츠 시설 동호인대회

상태

- 접수중
- 작성중
- 접수 대기중
- 접수중
- 접수완료
- 진행중
- 종료

esa-lol-01

03

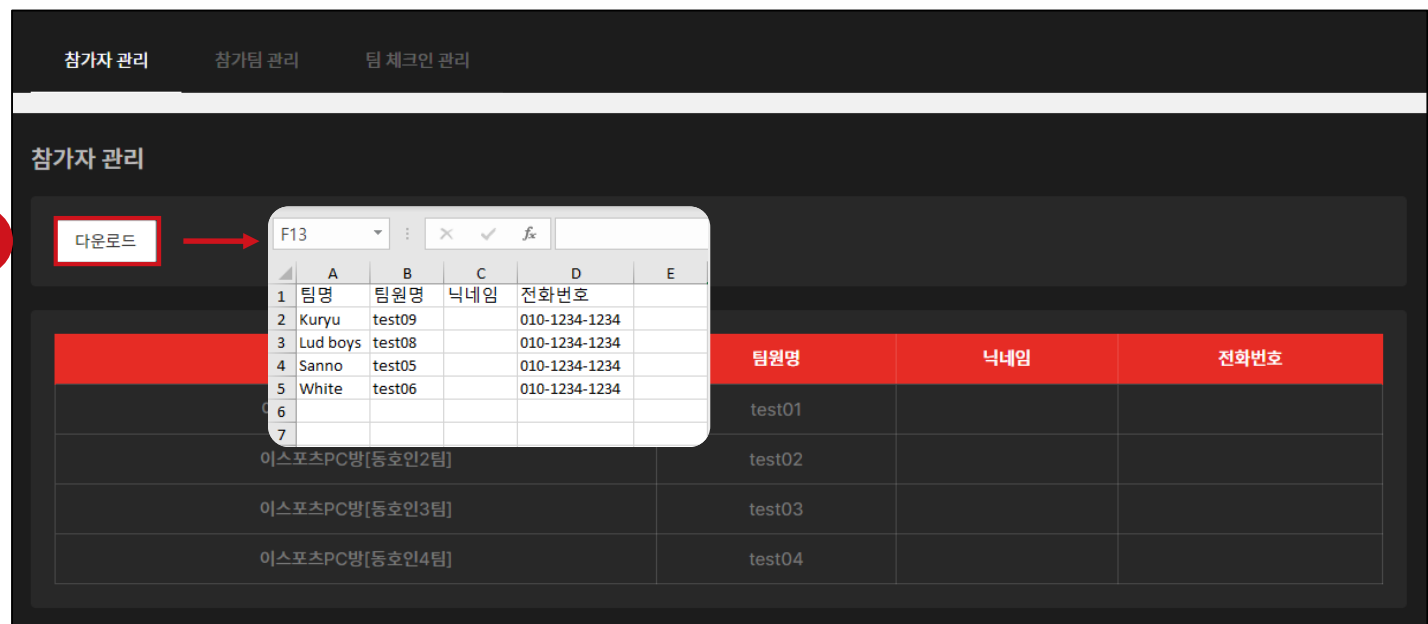
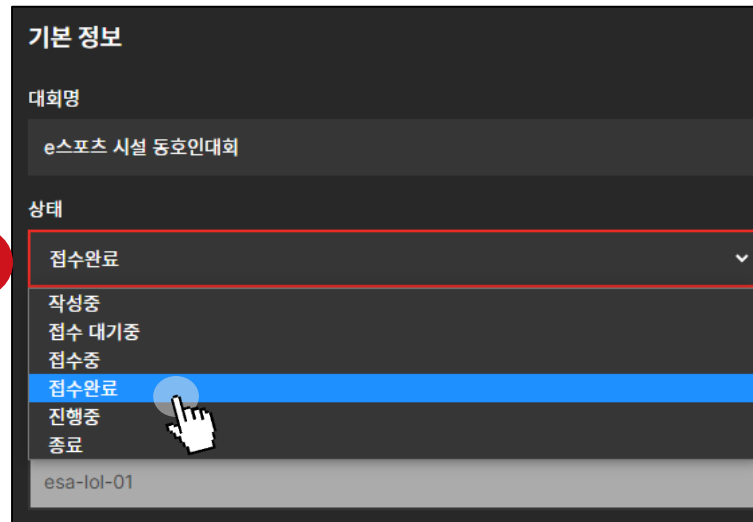
대회 준비 가이드

대회 준비 가이드

1. 참가자 관리

홈 > 대회관리 > 참가자 관리

1. 참가접수가 마감되면 '접수 완료'로 상태변경
2. '참가자 관리'에서 참가자 정보 확인
(다운로드 클릭 시 엑셀로 정리된 참가자 정보 확인 가능)



대회 준비 가이드

2. 참가팀 체크인 관리

홈 > 대회관리 > 참가자 관리
> 팀 체크인 관리

1. 참가팀 관리에서 팀, 팀원 수, 체크인 등 팀 정보 확인 가능
(관리 메뉴 '거부'대회 참가거부기능)
2. 해당대회 체크인 진행 시 실시간으로 체크인 현황 확인 가능

참가자 관리 **1** 참가팀 관리 팀 체크인 관리

팀관리

총 신청 : 4 대기 (팀원 모집 중) : 0 접수완료 : 4 거부 : 0

팀명	팀원 수	상태	체크인	신청일	관리
이스포츠PC방[동호인1팀]	1	접수완료		2021-12-15 16:14:31	거부
이스포츠PC방[동호인2팀]	1	접수완료			거부
이스포츠PC방[동호인3팀]	1	접수완료			거부
이스포츠PC방[동호인4팀]	1	접수완료	N	2021-12-15 16:14:31	거부

팝업 메뉴:

- 대회정보
- 참가팀 (4)
- 대진표
- 진행상황
- 보상/결과
- 참가완료 (4)
- 오즈 PC방 사가정점(좋은친구 클럽)
- 오즈 리저브 강남점(우승팀업니다)

참가자 관리 참가팀 관리 **2** 팀 체크인 관리

체크인

스태이지

dd

팀 1 (체크인 완료)

test01 (체크인 완료)

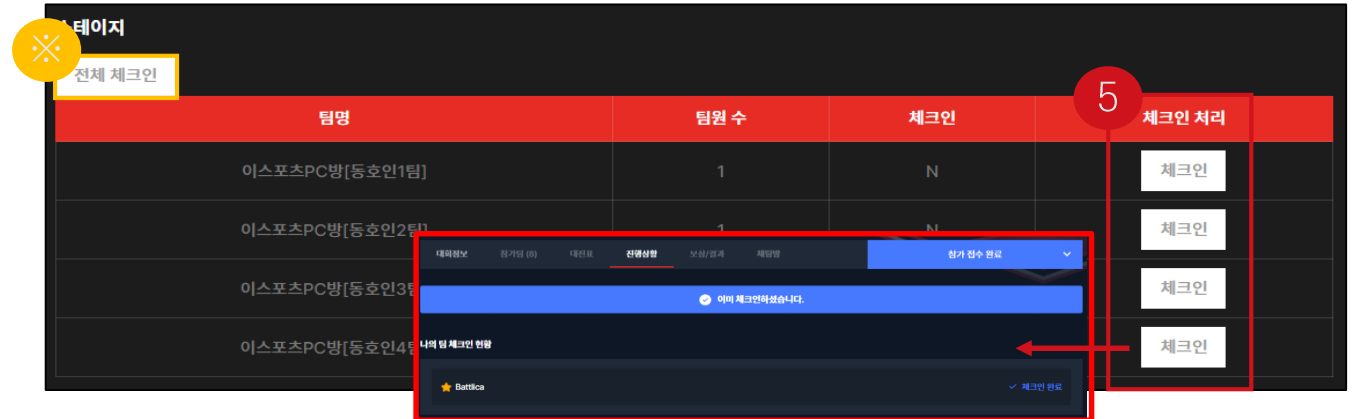
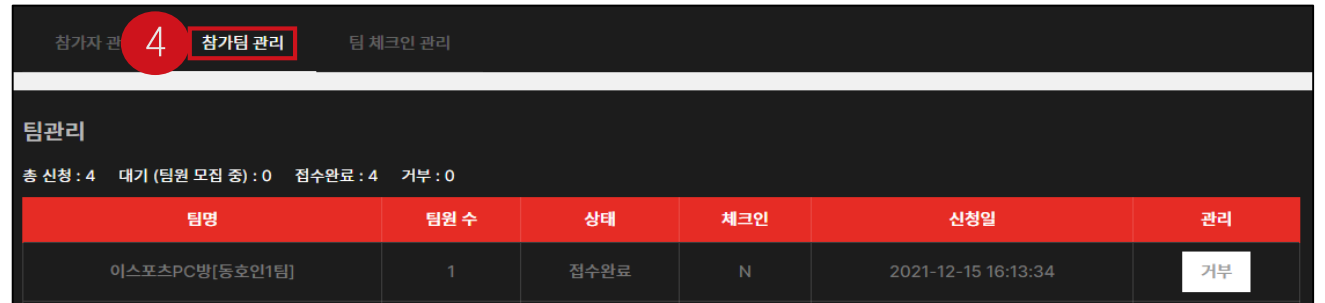
대회 준비 가이드

3. 체크인 게시

홈 > 대회관리 > 스테이지 관리
> 참가자 관리 > 팀 관리

1. '스테이지 관리'접속
2. '스테이지 체크인 게시' 클릭
3. 상단 팝업 체크인 시작 확인 클릭
4. 상단 목록에 '참가자관리' > '팀 관리' 접속
5. 팀 체크인 현황 확인
(관리자는 상황에 따라 대신 체크인 가능)

※.참가자는 체크인을 반드시 완료해야만 대회에 참여 가능합니다.

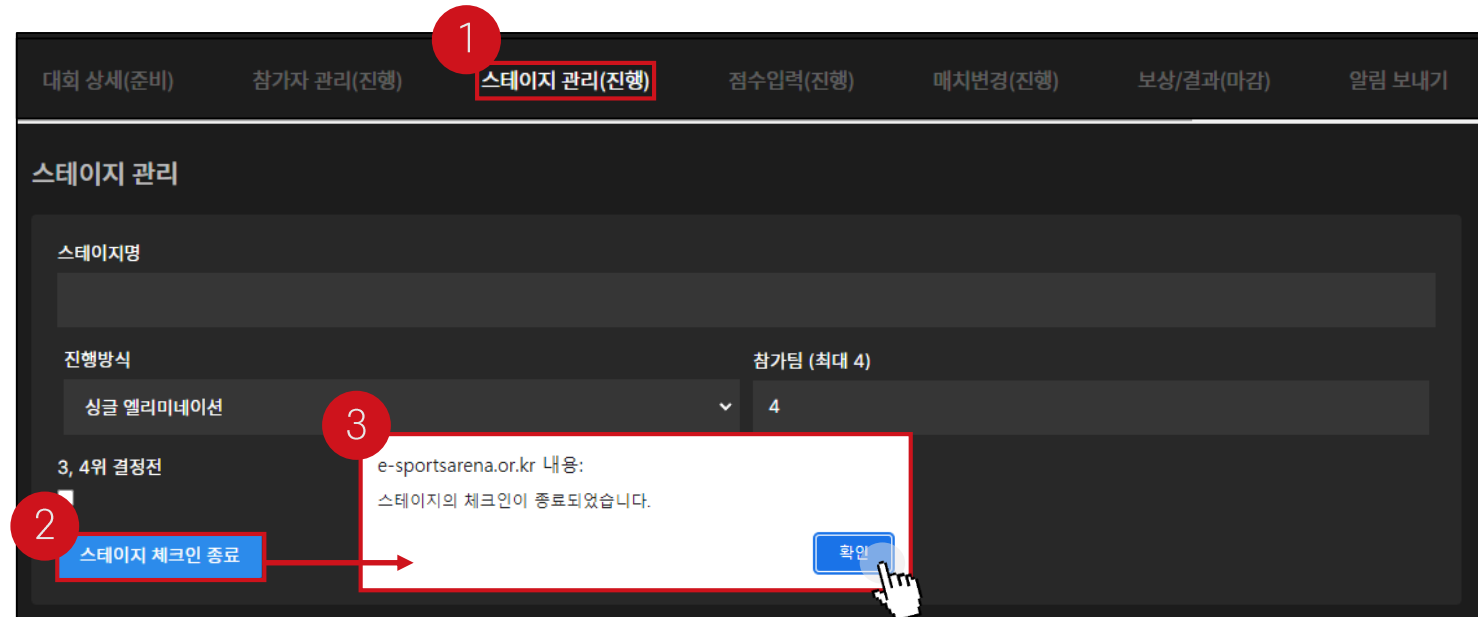


대회 준비 가이드

4. 체크인 종료

홈 > 대회관리 > 스테이지 관리

1. 체크인 시간이 종료되면 '스테이지 관리' 접속
2. '스테이지 체크인 종료' 버튼 클릭
3. 상단 팝업 체크인 종료 확인 클릭



대회 준비 가이드

5. 스테이지 생성

홈 > 대회관리 > 스테이지 관리

1. 스테이지 체크인 종료 후 스테이지명 설정
2. 원하는 진행방식 선택
(우측 화살표 버튼 클릭 시 리스트 확인)
3. '스테이지 생성' 클릭
4. 상단 팝업 창 확인 스테이지 생성!

대회 상세(준비) 참가자 관리(진행) **스테이지 관리(진행)** 점수입력(진행) 매치변경(진행) 보상/결과(마감) 알림 보내기

스테이지 관리

1 스테이지명

예선

2 진행방식

싱글 엘리미네이션

[클릭시 노출되는 리스트]

싱글 엘리미네이션

싱글 엘리미네이션

더블 엘리미네이션

라운드로빈

프리포울

※ 3, 4위 결정전

3 스테이지 생성

4 e-sportsarena.or.kr 내용:
스테이지 정보를 수정하였습니다.

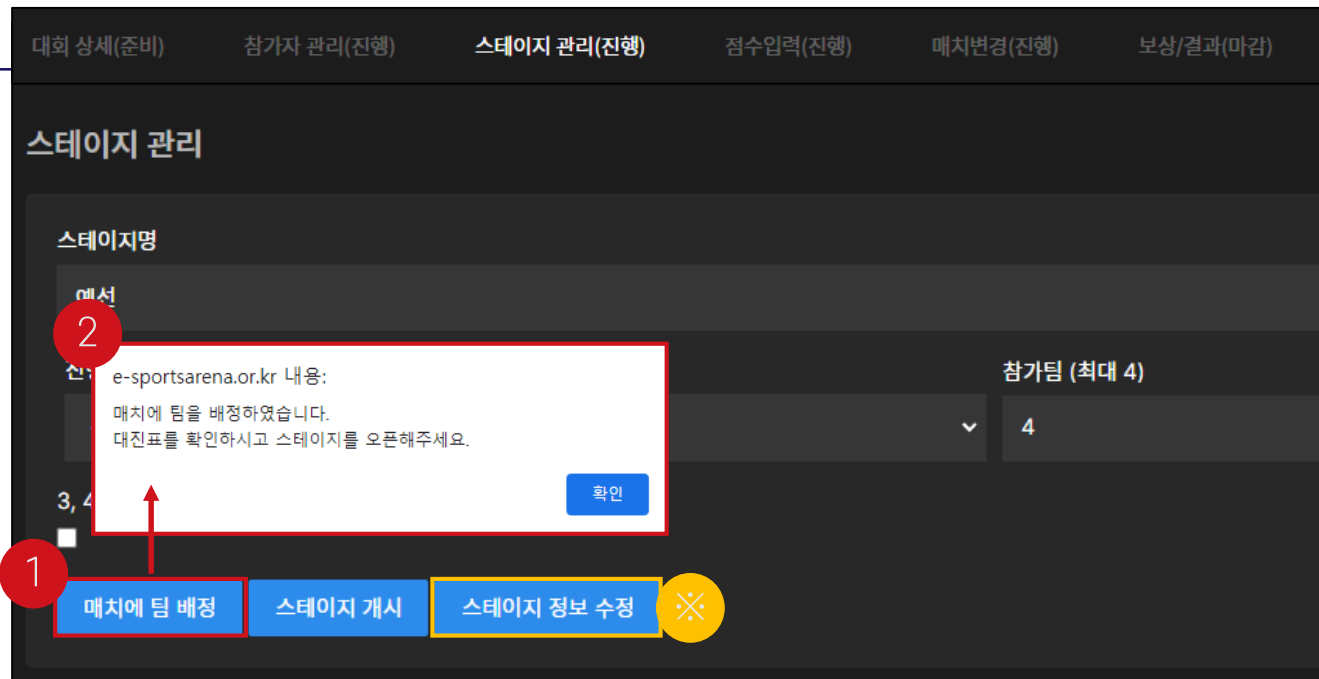
확인

대회 준비 가이드

6. 매치에 팀 배정

홈 > 대회관리 > 스테이지 관리
> 점수 입력

1. '매치에 팀 배정' 버튼 클릭
2. 상단 팝업 매치 팀 배정 확인
3. 대회 목록 '점수 입력' 접속
4. 매치에 팀 배정되어 있는지 체크
(경기, 대진표로 확인 가능)



대회 준비 가이드

7. 세트 관리

홈 > 대회관리 > 스테이지 관리

1. '스테이지 관리' 접속 후 하단 세트관리 체크
2. 매치 라운드 별 세트 수 설정
최대 세트 수를 의미, 홀수만 입력 가능
ex) 3 = 3전 2선승, 5 = 5전 3선승

대회 상세(준비) 참가자 관리(진행) 1 스테이지 관리(진행) 점수입력(진행) 매치변경(진행) 보상/결과(마감) 알림 보내기

세트 관리

2

예선

1 라운드

1

2 라운드

3

저장

대회 준비 가이드

8. 스테이지 개시

홈 > 대회관리 > 스테이지 관리

1. 대회 목록 '스테이지 관리' 접속
2. 스테이지 개시 클릭
3. 상단 팝업 스테이지 개시 확인

대회 상세(준비) 참가자 관리(진행) 1 스테이지 관리(진행) 점수입력(진행) 매치변경(진행) 보상/결과(마감) 알림 보내기

스테이지 관리

스테이지명
예선

진행방식 참가팀 (최대 4)
싱글 엘리미네이션 4

3, 4위 결정전

매치에 팀 배정 2 스테이지 개시 스테이지 정보 수정

3
e-sportsarena.or.kr 내용:
스테이지가 시작되었습니다.

확인

04

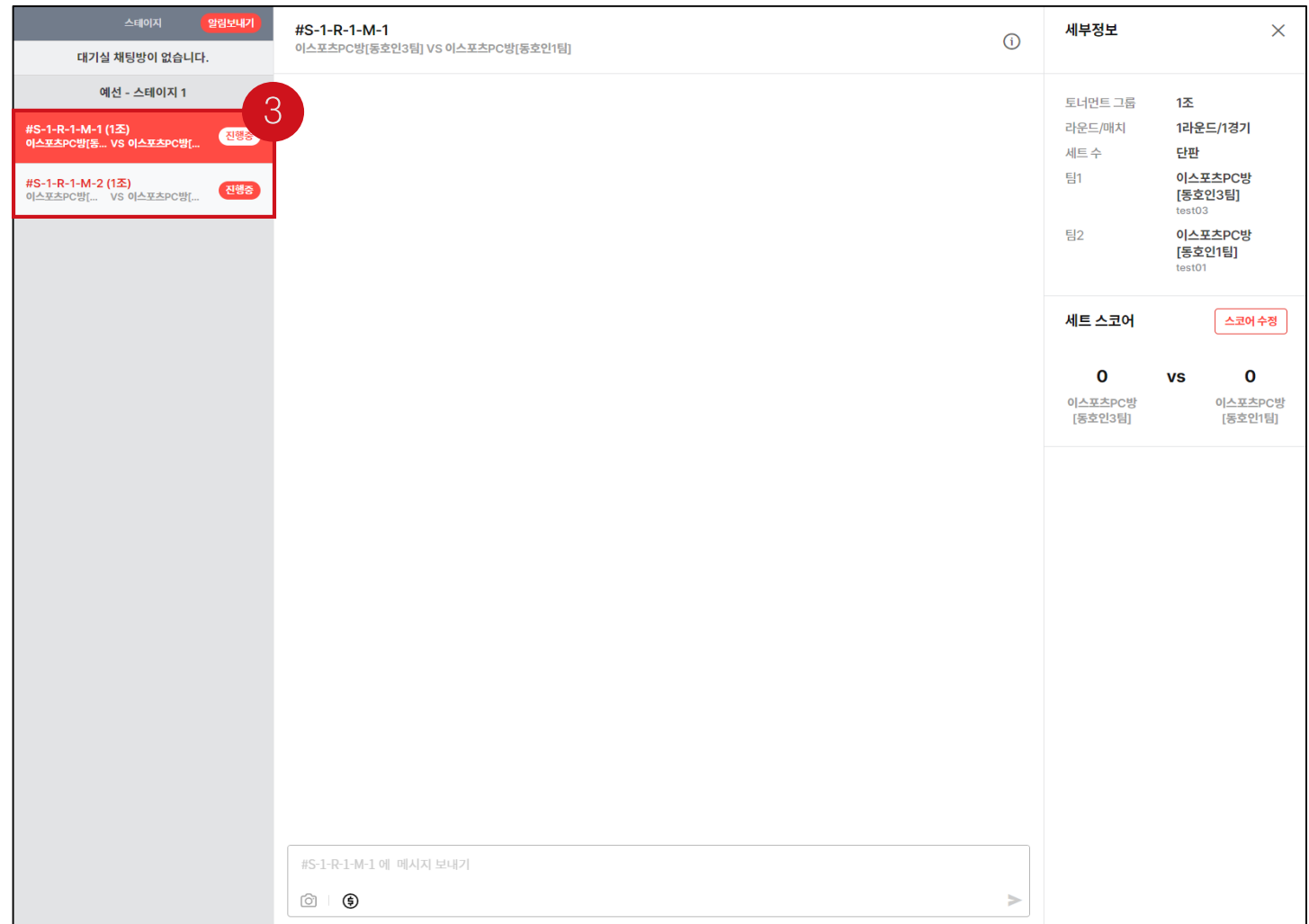
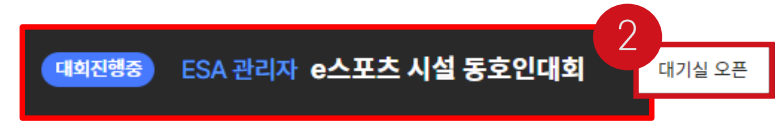
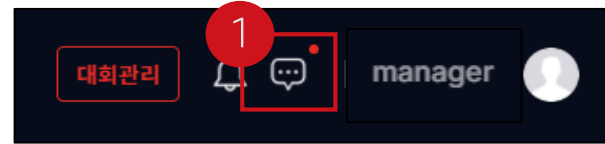
대회 운영 가이드

대회 운영 가이드

1. 채팅방 안내

홈 > 채팅방

1. 이스포츠 아레나 홈페이지에서 우측 상단 채팅 모양 클릭
2. '대기실 채팅방' 공지사항 안내 기능 (대회 관리 상단에서 열기/닫기 가능)
3. 채팅 리스트 클릭 (해당 매치 팀 선수들만 볼 수 있는 채팅방)

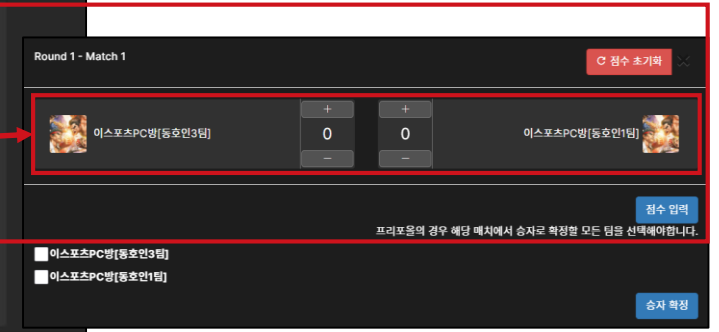
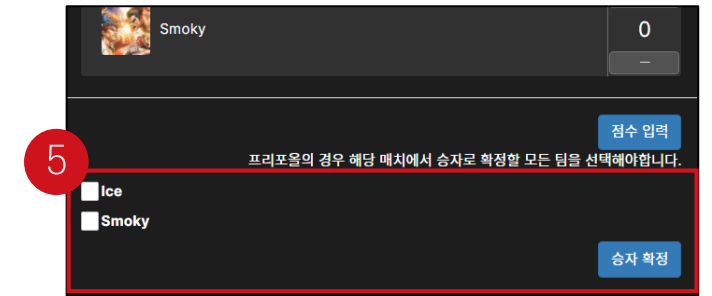
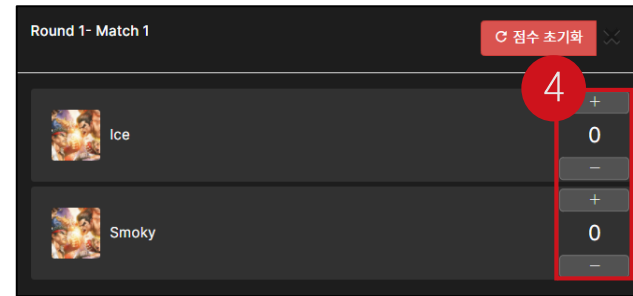
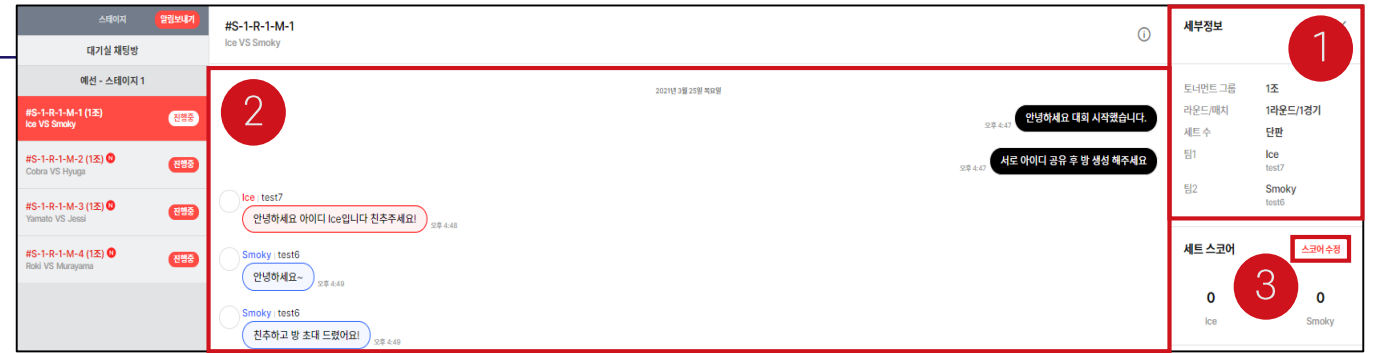


대회 운영 가이드

2. 채팅방 운영

홈 > 채팅방

1. 우측 '세부정보' 매치정보 확인
2. 매치 관리 및 안내
3. '세트 스코어' 스코어 수정 클릭 후 점수 집계
4. 세트가 끝난 후 점수 입력
5. 승리팀 선택 후 '승자확정' 버튼 클릭 시 해당 매치 종료
6. 대회 관리 '점수입력' 페이지 클릭 후 스코어 수정 가능 (5번과 동일한 기능)



대회 운영 가이드

3. 대진표 확인

홈 > 대회 관리 > 대회 진행

1. 대회관리에서 '점수입력(진행)' 접속
2. '대진표' 클릭 후 종료된 모든 경기 확인

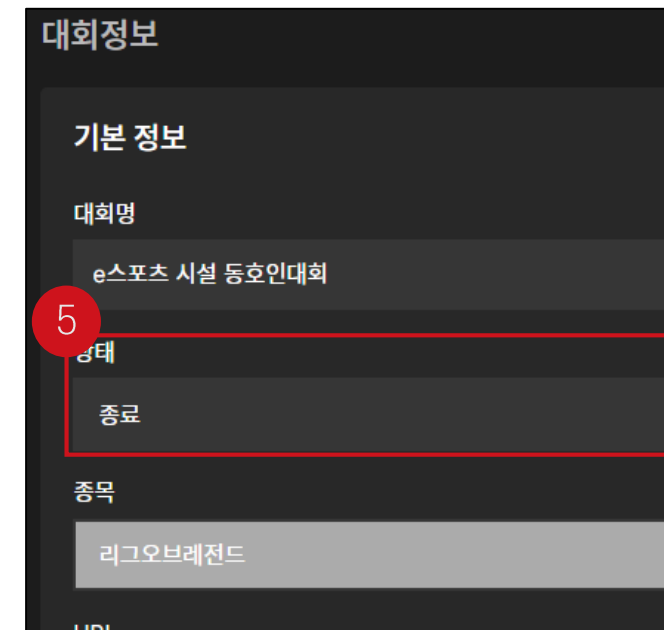
The screenshot displays the tournament management interface. At the top, there are navigation tabs: '대회 상세(준비)', '참가자 관리(진행)', '스태이지 관리(진행)', '점수입력(진행)', '매치변경(진행)', '보상/결과(마감)', and '알림 보내기'. The '점수입력(진행)' tab is highlighted with a red circle and the number '1'. Below the tabs, the '대회진행' section is visible, with '대진표' (Bracket) highlighted by a mouse cursor and a red circle with the number '2'. The interface shows a dropdown menu for '예선' (Preliminary) and '1조' (Group 1). The main content area displays the tournament bracket for '1라운드' (Round 1) and '2라운드' (Round 2). The bracket shows four teams in Round 1: 이스포츠PC방[동호인3팀] (2), 이스포츠PC방[동호인1팀] (0), 이스포츠PC방[동호인4팀] (0), and 이스포츠PC방[동호인2팀] (2). In Round 2, the teams 이스포츠PC방[동호인3팀] (2) and 이스포츠PC방[동호인2팀] (0) are shown, with a bracket indicating a match between them.

대회 운영 가이드

4. 대회 종료

홈 > 대회 관리 > 스테이지 관리
> 대회 상세 정보

1. '스테이지 관리'로 이동
2. '스테이지 종료' 버튼 클릭
3. 상단 팝업 스테이지 종료 확인 버튼 클릭
4. 대회 종료 클릭
5. '대회 정보'에서 '상태' 종료 확인



대회 운영 가이드

5. 보상 / 결과 입력

홈 > 대회 관리 > 보상/결과 (마감)

1. '보상/결과(마감)'로 이동
2. 보상/결과팀 선택
(우측 화살표를 누르면 직접입력도 가능)
3. 저장 후 대회 페이지에서 보상/결과 확인

대회 상세(준비) 참가자 관리(진행) 스테이지 관리(진행) 점수입력(진행) 매치번경(진행) 1 보상/결과(마감) 알림 보내기

보상/결과 관리

1위 이스포츠PC방[동호인3팀]

2위 이스포츠PC방[동호인2팀]

3위 직접입력

이스포츠PC방[동호인3팀]

3위 직접입력

없음

직접입력

이스포츠PC방[동호인3팀]

저장

LEAGUE OF LEGENDS e스포츠 시설 동호인대회

대회정보 참가팀 (4) 대진표 진행상황 **보상/결과** 채팅방 팀 생성 및 대회 참가

🏆 순위 (결과)

순위	팀명	보상내용
1위	이스포츠PC방[동호인3팀]	50만원
2위	이스포츠PC방[동호인2팀]	30만원
3위	이스포츠 스페셜 팀	20만원

05

동호인 대회 심판 파견 & 결과 보고

동호인 대회 심판 파견

1. 심판 파견 요청

홈 > 동호인 대회 > 심판 파견 요청

1. '심판 파견 요청' 이동
2. '글쓰기' 클릭

The screenshot shows the website interface for '동호인 대회' (Community Event). The navigation menu includes '이스포츠 시설', '동호인 대회', '커뮤니티', and '공지사항'. The '동호인 대회' menu is open, showing options like '동호인 대회 소개', '대회 참가', '대회 일정', '심판 파견 요청', and '동호인 대회 결과보고'. The '심판 파견 요청' option is highlighted with a red box and a '1' in a red circle. Below the menu is a search bar and a '정렬' (Sort) dropdown. The main content area displays a table of requests with columns for '제목' (Title), '작성자' (Author), and '작성일' (Date). The table contains 12 rows of requests. At the bottom of the table, there is a '관리' (Manage) button and a '글쓰기' (Write) button, which is highlighted with a red box and a '2' in a red circle. A pagination bar at the bottom shows page numbers 1 through 5, with '1' selected.

제목	작성자	작성일
11월5일 11시 이터널리턴 대회 심판 파견 요청합니다	안양 모던PC방 범계	2023. 10. 31.
11/4 일 11시 이터널리턴 심판파견요청	대전 인싸피시방	2023. 10. 30.
2023년 하반기 스타덤PC반월점 이터널 리턴 대회 심판 파견 요청합니다.	화성 스타덤PC 반월점	2023. 10. 20.
10월21일(토) 스타크래프트:리마스터 대회 심판파견 요청	안양 모던PC방 범계	2023. 10. 16.
10월28일 이터널리턴 심판파견요청합니다.	대전 존PC방	2023. 10. 12.
대전 인싸피시 10월 21일 이터널리턴 심판 요청합니다.	대전 인싸피시방	2023. 10. 10.
10월 14일 11시 fc온라인 심판 파견 요청합니다. 1	대전 인싸피시방	2023. 10. 08.
이터널리턴 10월21일 토요일 심판 1명 요청합니다(샵PC가경동) 1	청주 샵PC방 가경동점	2023. 09. 20.
2023 옵티멈존PC카페(서면점) 하반기 정기대회(이터널리턴)	부산 옵티멈존 PC카페...	2023. 09. 20.
2023 옵티멈존PC카페(공덕역점) 하반기 정기대회(이터널리턴)	서울 옵티멈존 PC카페...	2023. 09. 20.

동호인 대회 심판 파견

1. 심판 파견 요청

홈 > 동호인 대회 > 심판 파견 요청

1. 대회시작일_시설명_대회명 작성

ex) 240101_PC방_2024 동호인 FC 온라인 대회

2. 시설 지역 입력

ex) 서울특별시 @@구 / 경상북도 @@

3. 시설명 입력

4. 대회 종목 입력

5. 대회 시작일 입력

6. 심판 파견 요청 시간 입력(대회 진행 시간)

7. 심판 파견 인원 수 입력

8. 담당자 연락처 입력

심판요청 게시판 글 쓰기

제목*

1

제목을 입력하세요.

지역*

2

지역을 입력하세요.

시설명*

3

시설명을 입력하세요.

종목*

4

종목을 입력하세요.

일정*

5

ex) 시작일 : yyyy-mm-dd / 마감일 yyyy-mm-dd

요청시간*

6

ex) 00시부터 ~ 00시까지

요청인원*

7

요청인원 입력하세요.

담당자연락처*

8

'-'를 빼고 입력하세요.

동호인 대회 결과 보고

2. 동호인 대회 결과 보고

홈 > 동호인 대회 > 동호인 대회 결과보고

1. '동호인대회 결과보고' 이동
2. '글쓰기' 클릭

The screenshot shows the website interface for '동호인 대회 결과보고'. The top navigation bar includes '이스포츠', '동호인 대회', '커뮤니티', and '공지사항'. A dropdown menu is open under '동호인 대회', with '동호인 대회 결과보고' selected. The main content area has a search bar and a table with columns: 제목, 작성자, 추천수, 조회수, 작성일. The table contains one row with empty fields for '제목', '추천수', and '조회수', and '2023. 12. 22.' for '작성일'. A '관리' button is on the left, and a '글쓰기' button is on the right. A pagination bar at the bottom shows '< 1 >'.

동호인 대회 결과 보고

2. 동호인 대회 결과 보고 작성

홈 > 동호인 대회 > 동호인 대회 결과보고

1. 대회시작일_시설명_대회명 작성
ex) 240101_PC방_2024 동호인 FC 온라인 대회
2. 시설 지역 입력
ex) 서울특별시 @@구 / 경상북도 @@
3. 시설명 입력
4. 대회 종목 선택
5. 대회 시작일 입력
6. 담당자 성함/연락처 입력
7. 대회 실제 참가인원 입력
ex) 4팀 20명 참여 / 16명 참여



동호인 대회 결과보고 작성

제목* 1 제목을 입력하세요.

지역* 2 지역을 입력하세요.

시설명* 3 시설명을 입력하세요.

종목* 4 종목을 선택하세요

대회 일정* 5 ex) 시작일: yyyy-mm-dd

담당자 성함 및 연락처* 6 ex) 홍길동 (01012345678)

실제 참가 인원 (팀/명)* 7 ex) 5팀 / 25명

선택하세요

- 카트라이드: 드리프트
- 카트라이드: 벙글그라운드
- 발음원리
- 서든어택
- 하스스톤
- 스타크레프트 II
- 오버워치
- 베를그라운드 for Steam
- 베를그라운드 for kakao
- Kan1B0der: Rush+
- 불꽃
- 전략적 팀 전투
- 스타크레프트
- 스타

동호인 대회 결과 보고

2. 동호인 대회 결과 보고 작성

홈 > 동호인 대회 > 동호인 대회 결과보고

8. 참가자 명단 업로드
9. 대회 수상자상금 수령 양식 다운로드
10. 대회 수상자상금 양식 작성 후 업로드
11. 대회 후기 작성
- 현장 사진 포함(대회 진행/시상식 포함)
12. 등록 클릭

The screenshot shows the website interface for reporting tournament results. At the top, there's a navigation bar with '이스포츠포츠 시설', '동호인 대회', '커뮤니티', and '공지사항'. A '대회관리' button is visible in the top right.

The main content area is titled '참가자 명단*' (Participant List*) and contains the following steps:

- Step 8:** '파일을 업로드하세요.' (Upload file.) with an '업로드' (Upload) button.
- Step 9:** '대회 수상자 상금 수령 양식 다운로드(개인전)' (Download award form for individual matches) and '대회 수상자 상금 수령 양식 다운로드(팀전)' (Download award form for team matches).
- Step 10:** '대회 수상자 상금 수령 양식*' (Award form*) with an '업로드' (Upload) button.
- Step 11:** '대회 후기 (현장 사진 포함)*' (Post (including on-site photos)*). This section features a rich text editor with a toolbar and a file upload area.

At the bottom right, there are buttons for '임시저장' (Save Draft), '미리보기' (Preview), and '등록' (Register), with the '등록' button highlighted by a red circle labeled '12'.

06

동호인 대회 운영 간략화

동호인 대회 운영 간략화

1. 대회 정보

1. 대회명, 종목 등 기본 정보 입력
2. 대회 일정 및 접수 일정 입력
3. 상금 및 대회 정보 입력

1 생성하기

기본 정보

대회명
e스포츠 시설 동호인대회

상태
작성중

종목
리그오브레전드

대회 URL
esa-lol-01

타입
팀전

참가팀
16

최소 팀원 수
5

최대 팀원 수
6

2 대회 시작일

연도, 월, 일. 2023년 3월

대회 시작시간
오후 06:00

접수 시작일
연도, 월, 일.

접수 시작시간
오후 06:00

접수 종료일
연도, 월, 일.

접수 종료시간
오후 06:00

일	월	화	수	목	금	토
26	27	28	1	2	3	4
5	6	7	8	9	10	11
12	13	14	15	16	17	18
19	20	21	22	23	24	25
26	27	28	29	30	31	1
2	3	4	5	6	7	8

오전	오후	11	00
01	12	01	02
02	03	04	05
03	04	05	06

3 상세 정보

경기일정

제목
연도, 월, 일. -- -- -- --

일정 추가 | 일정 삭제

경기방식 및 참가자격

보상안내

제목 = 순위

내용 = 상금

제목

내용

제목

내용

보상 추가 | 보상 삭제

기타 정보

대회 개요

제목에 알맞는 내용 기입

div p

단락: 1, 단어: 4

여기에 피임을 끌어 놓거나 미디어 라이브러리 또는 파일 첨부 버튼을 누르세요.

+ 파일 첨부 + 미디어 라이브러리

정보 추가 | 정보 삭제

동호인 대회 운영 간략화

2. 대회 체크인

1. '상태' 접수완료로 변경
2. 체크인 게시 후 체크인실시간 확인
3. 체크인 시간이 마감되면 종료

The image displays three sequential screenshots of a tournament management dashboard, illustrating the steps for conducting a check-in.

1. 기본 정보 (Basic Information): The first screenshot shows the '상태' (Status) dropdown menu. The '접수완료' (Accepted) option is highlighted in blue, indicating the selected status. Other options include '작성중' (Draft), '접수 대기중' (Waiting for registration), '접수중' (Registration in progress), '진행중' (In progress), and '종료' (Completed).

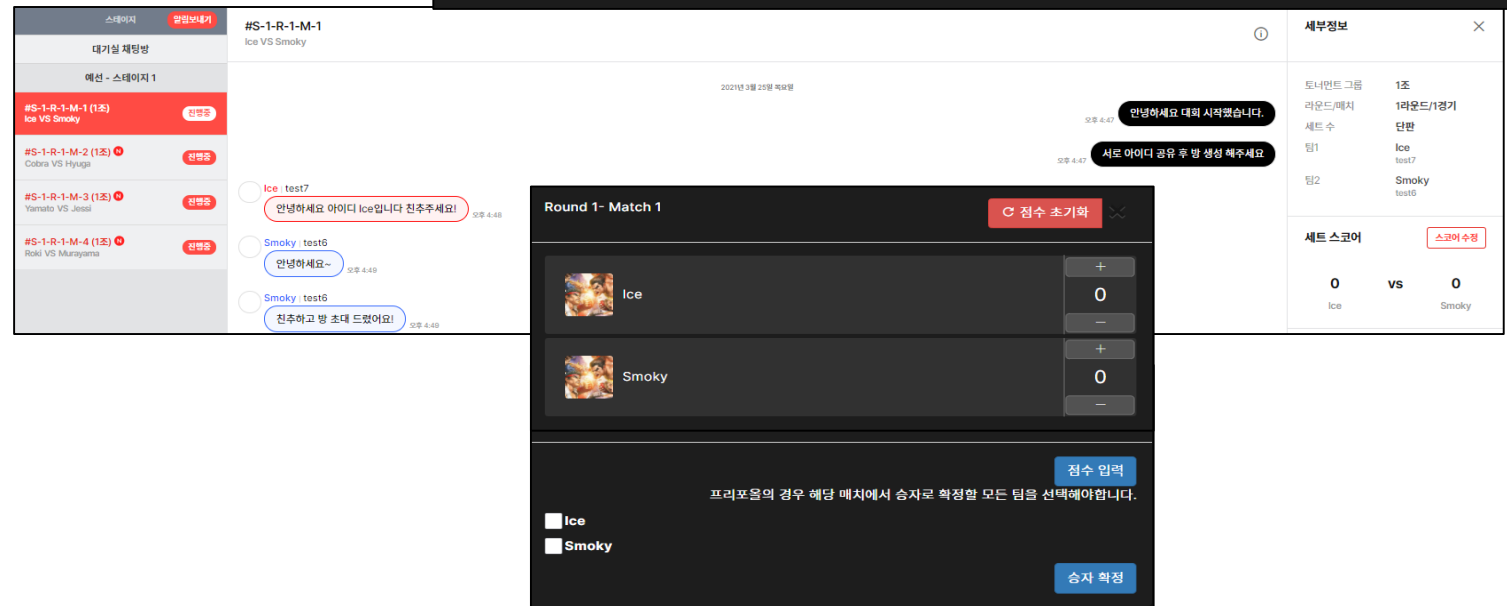
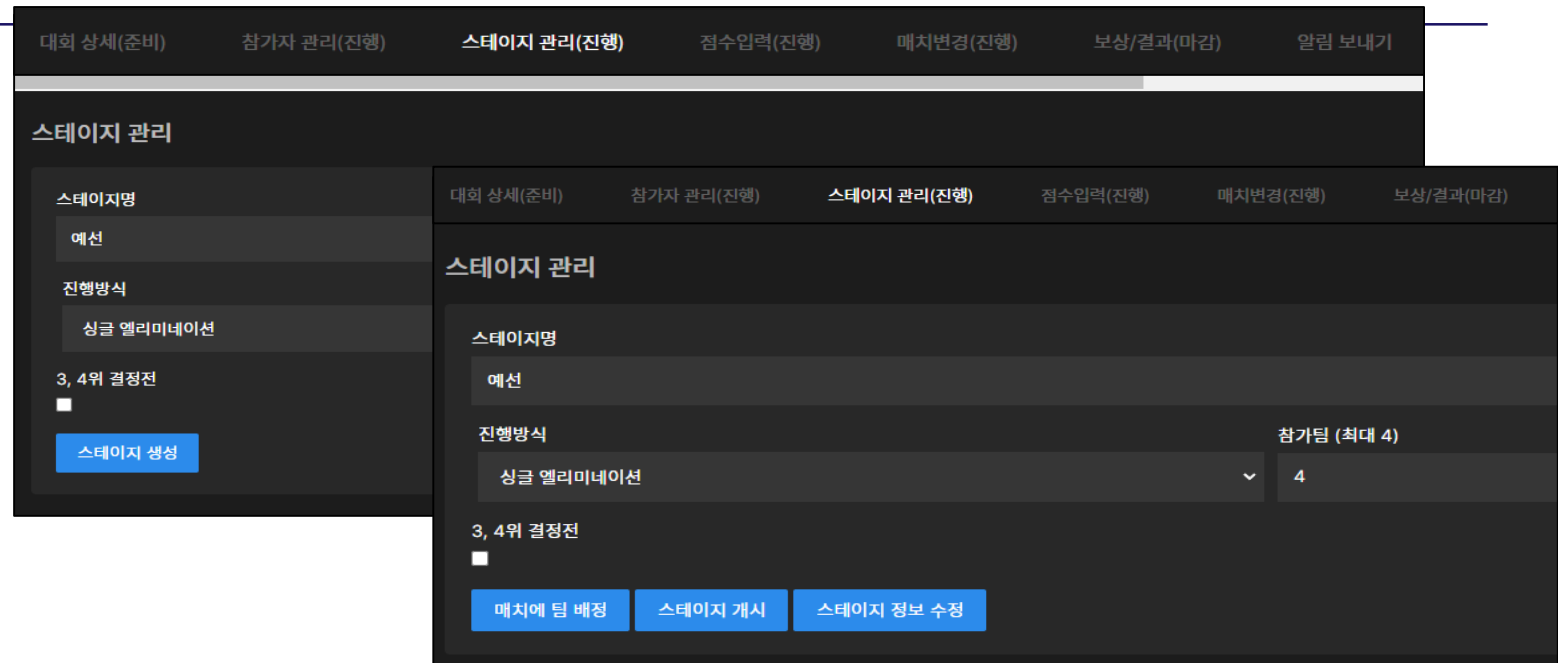
2. 스테이지 관리 (Stage Management): The second screenshot shows the '스테이지 관리' (Stage Management) section. The '진행방식' (Progress Method) is set to '싱글 엘리미네이션' (Single Elimination) and the '참가팀 (최대 0)' (Number of participating teams, max 0) is set to 0. A blue button labeled '스테이지 체크인 게시' (Post Stage Check-in) is visible.

3. 스테이지 관리 (Stage Management): The third screenshot shows the same '스테이지 관리' section, but the '참가팀 (최대 4)' (Number of participating teams, max 4) is now set to 4. A blue button labeled '스테이지 체크인 종료' (End Stage Check-in) is visible.

동호인 대회 운영 간략화

3. 스테이지 생성, 운영

1. 스테이지 정보입력 후 스테이지 생성
2. 매치에 팀 배정 후 스테이지 개시
3. 채팅방 운영 안내 & 점수입력



UNITY GAMES ESPORTS COMMUNITY GAMES ESPORTS

Q&A

GAMES ESPORTS COMMUNITY GAMES ESPORTS COM